


〈脱水に注意が必要な方へ〉



# モビプレップ® 配合内用剤 服用のしかた

便がほぼ透明になるまで、モビプレップ® をゆっくりと時間をかけてお飲みください。《 目安はコップ1杯(約180mL)あたり、10～15分》

モビプレップ®

水またはお茶

ステップ

1



ステップ

2



ステップ

3



水(お茶)は必ず1杯以上飲みましょう!!

モビプレップ®の服用の途中でも水分は飲んでかまいません

のどが渴いたらいつでも追加の水分をとる!

まだ便が透明にならない場合は  次のステップに進んでください。

ステップ

4



ステップ

5



ステップ

6



服用中に「おかしいな」と思ったらすぐに連絡!



最後に、水(お茶)を飲むのを忘れずに!

次の症状があらわれた場合には、がまんせずに直ちに服用を中止し、医師、看護師、薬剤師等に連絡してください。服用後に症状があらわれた場合にも、同様にご連絡ください。



気分がわるい／吐き気がする／吐いた／お腹が痛い／顔が青ざめる／息苦しい／寒気がする／顔がむくむ／めまいがする／じんましんがでる など



# 服用・排便チェックシート

★便の状態があてはまるものに○をつけてください。

便がほぼ透明になったら OK!



★1杯(約180mL)を約10~15分で、お飲みください。		排便なし	固形状態	泥状態	カスがある	透明
		×				
ステップ <b>1</b>	 モビブレップ®	1杯目				
		2杯目				
	 水またはお茶	1杯				


ステップ <b>2</b>	 モビブレップ®	1杯目				
		2杯目				
	 水またはお茶	1杯				

ステップ <b>3</b>	 モビブレップ®	1杯目				
		2杯目				
	 水またはお茶	1杯				

★ここまでの合計は、おおよそモビブレップ® 1L + 水 500mL になります。

まだ便が透明にならない場合は ↓ 次のステップに進んでください。

ステップ <b>4</b>	 モビブレップ®	1杯目				
		2杯目				
	 水またはお茶	1杯				

ステップ <b>5</b>	 モビブレップ®	1杯目				
		2杯目				
	 水またはお茶	1杯				

ステップ <b>6</b>	 モビブレップ®	1杯目				
		2杯目				
	 水またはお茶	1杯				

★各ステップでモビブレップ® 2杯服用後、「水またはお茶」を必ず1杯以上飲んでください。

これで終了です。お疲れさまでした。